



les pots d'encastrement



les accessoires



les points de centre et appliques

Aussi dispo :
Lot 300 pots éco + scie cloche
Réf: 52 022

















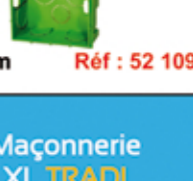



















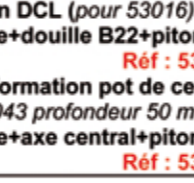






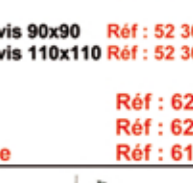
Douille de chantier Réf: 62 150
Testeur de chantier Réf: 62 151

EUR'OHM chez MELPRO, c'est aussi :

Nouveau l'incorporation béton

Nouveau l'appareillage

la dérivation
le raccordement
la fixation

	XL PRO	XL AIR'métic	ULTRA XL	XL TRADI
POTS D'ENCASTREMENT	Cloisons sèches XL PRO Universels	Cloisons sèches XL AIR'métic	Cloisons tout type XL MULTIMATERIAUX	Maçonnerie XL TRADI
1 poste	 Prof. 30mm Réf: 52 040 Prof. 40mm Réf: 52 041 Prof. 50mm Réf: 52 043 Prof. 60mm Réf: 52 049	 Prof. 40mm Réf: 52 061 Prof. 50mm Réf: 52 063	 Prof. 40mm Réf: 52 051 Prof. 50mm Réf: 52 053	 Prof. 30mm Réf: 52 104 Prof. 40mm Réf: 52 105 Prof. 50mm Réf: 52 111
1 poste LOTS avec Scie-cloche	 Prof. 40mm Réf: 52 042	 Prof. 40mm Réf: 52 062	 Prof. 40mm Réf: 52 052	
2 postes Horizontal/Vertical Entraxe 71 mm	 Prof. 40mm Réf: 52 044 Prof. 50mm Réf: 52 045	 Prof. 40mm Réf: 52 064	 Prof. 40mm Réf: 52 054 Prof. 50mm Réf: 52 055	 Prof. 40mm Réf: 52 115 Prof. 50mm Réf: 52 116
3 postes Horizontal/Vertical Entraxe 71 mm	 Prof. 40mm Réf: 52 046 Prof. 50mm Réf: 52 047	 Prof. 40mm Réf: 52 066	 Prof. 40mm Réf: 52 056 Prof. 50mm Réf: 52 057	 Prof. 40mm Réf: 52 117 Prof. 50mm Réf: 52 118
4 postes Horizontal/Vertical Entraxe 71 mm	 Prof. 40mm Réf: 52 048			 Prof. 40mm Réf: 52 105 (x4)
Pour sorties câbles 20 et 32 A Diamètre 85 mm	 Prof. 40mm Réf: 52 005 Prof. 50mm Réf: 52 006	 Prof. 40mm Réf: 52 070		 Prof. 40mm Réf: 52 109
ACCESSOIRES	Cloisons sèches XL PRO Universels	Cloisons sèches XL AIR'métic	Cloisons tout type XL MULTIMATERIAUX	Maçonnerie XL TRADI
Scies cloches et trépan	 Dia. 67 mm Réf: 52 404 Dia. 54 mm Réf: 52 403 Dia. 85 mm Réf: 52 406	 Dia. 67 mm Réf: 52 404 Dia. 54 mm Réf: 52 403 Dia. 85 mm Réf: 52 406	 Dia. 67 mm Réf: 52 407	 Dia. 67 mm Réf: 52 407
Scie à guichet	 Réf: 524 08	 Réf: 524 08		
Embouts étanches	 ICTA dia. 16 mm Réf: 52 077 ICTA dia. 20 mm Réf: 52 078 ICTA dia. 25 mm Réf: 52 079	 ICTA dia. 16 mm Réf: 52 077 ICTA dia. 20 mm Réf: 52 078 ICTA dia. 25 mm Réf: 52 079	 ICTA dia. 16 mm Réf: 52 077 ICTA dia. 20 mm Réf: 52 078 ICTA dia. 25 mm Réf: 52 079	 ICTA dia. 16 mm Réf: 52 077 ICTA dia. 20 mm Réf: 52 078 ICTA dia. 25 mm Réf: 52 079
POINTS DE CENTRE ET APPLIQUES	Cloisons sèches XL PRO Universels	Cloisons sèches XL AIR'métic	Cloisons tout type XL MULTIMATERIAUX	Maçonnerie XL TRADI
Boîtes DCL	 Pt de centre dia.67 Réf: 53 012 Pt de centre dia.85 Réf: 53 013 Applicque dia.54 Réf: 53 030 Applicque dia.54 (Lot x50) Réf: 53 032 Applicque dia.67 Réf: 53 034	 Pt de centre dia.67 Réf: 53 060 Applicque dia. 67 Réf: 53 075		 Pt de centre dia.65 Réf: 53 110 Applicque dia. 54 Réf: 53 130
KIT DCL Boîte + Fiche/Douille E27	 Pt de centre dia.67 Réf: 53 037 Applicque dia.54 Réf: 53 039 Applicque dia. 67 Réf: 53 038 Point de centre avec Réf: 53 091 Fiche/Douille E27 et dispositif d'arrimage	 Pt de centre dia.67 Réf: 53 062 Applicque dia.67 Réf: 53 077 Point de centre avec Réf: 53 092 Fiche/Douille E27 et dispositif d'arrimage		 Pt de centre dia.65 Réf: 53 111 Applicque dia.54 Réf: 53 031 Avec Fiche/Douille B22
KITS de finition et transformation	 Base point de centre Réf: 53 016 Kit finition DCL (pour 53016) Réf: 53 017 Couvercle+douille B22+piton Réf: 53 019			
Couvercles et Fiche + Douille	 DCL pt de centre Réf: 53 018 DCL applicque Réf: 53 041 Couvercle de finition DCL dia.130 Réf: 53 042 Couv. avec vis 90x90 Réf: 52 302 Couv. avec vis 110x110 Réf: 52 303 B22 Réf: 62 100 E 27 Réf: 62 101 Fiche seule Réf: 61 017	 DCL point de centre Réf: 53 018 DCL applicque Réf: 53 041 Couvercle de finition DCL dia.130 Réf: 53 042 Couv. avec vis 90x90 Réf: 52 302 Couv. avec vis 110x110 Réf: 52 303 B22 Réf: 62 100 E 27 Réf: 62 101 Fiche seule Réf: 61 017	 DCL point de centre Réf: 53 018 DCL applicque Réf: 53 041 Couvercle de finition DCL dia.130 Réf: 53 042 Couv. avec vis 90x90 Réf: 52 302 Couv. avec vis 110x110 Réf: 52 303 B22 Réf: 62 100 E 27 Réf: 62 101 Fiche seule Réf: 61 017	 DCL point de centre Réf: 53 018 DCL applicque Réf: 53 041 Couvercle de finition DCL dia.130 Réf: 53 042 Couv. avec vis 90x90 Réf: 52 302 Couv. avec vis 110x110 Réf: 52 303 B22 Réf: 62 100 E 27 Réf: 62 101 Fiche seule Réf: 61 017
Dispositif D'arrimage	 Point de centre Réf: 53 090 Tige filetée Réf: 53 015	 Point de centre Réf: 53 090 Tige filetée Réf: 53 015		 Point de centre Réf: 53 090 Tige filetée Réf: 53 015